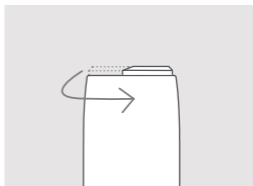
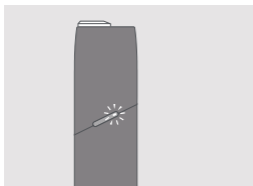


IQOS

Korisnički vodič

IQOS 3 MULTI

Kako da koristite IQOS™ Multi



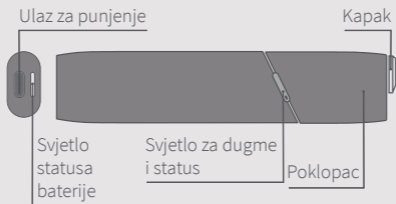
1. UKLJUČITE

Pritisnite i držite dugme IQOS Multi uređaja na 4 sekunde, zatim pustite; svjetlo statusa baterije i svjetlo za dugme i status će zatreperiti.

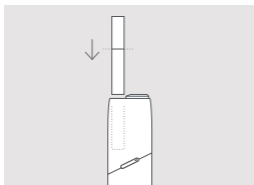
2. OTVORITE

Zarotirajte kapak u smjeru suprotno od kazaljke na satu.

IQOS 3 Multi



Kako da koristite IQOS Multi



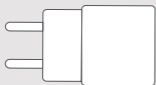
3. UBACITE HEETS™ DUHANSKU PATRONU

Ubacite i nježno pritisnite HEETS™ duhansku patronu do linije na filteru.

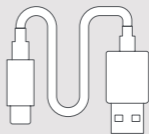


4. POČNITE ZAGRIJAVATI

Držite dugme dok IQOS Multi ne zavibrira a svjetlo za dugme i status ne pulsira bijelo.

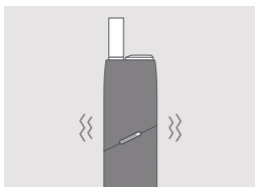


Adapter za napajanje



Kabl za punjenje

Kako da koristite IQOS Multi



5. POČNITE KORISTITI

Počnite koristiti kada IQOS Multi zavibrira dvaput, a svjetlo za dugme i status svijetli bijelo.




6. SKORO ZAVRŠENO

Kako bi označio posljednjih 30 sekundi, IQOS Multi će zavibrirati dvaput, a svjetlo za dugme i status će treperiti bijelo.

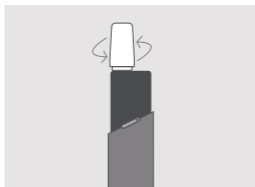
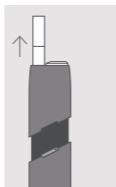
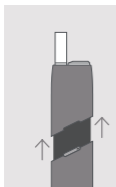


IQOS čistač



IQOS štapići za čišćenje

Kako da koristite IQOS Multi



7. IZVADITE HEETS™ DUHANSKU PATRONU

Povucite poklopac nagore i uklonite korištenu HEETS™ duhansku patronu.

ČIŠĆENJE

Povucite poklopac nagore i potpuno ga skinite. Ubacite IQOS čistač i nježno zarotirajte. Čistite svakodnevno za optimalno korištenje.

UPOZNAJTE IQOS

Za kompletno korisničko uputstvo i Korisnički servis, posjetite www.iqos.com

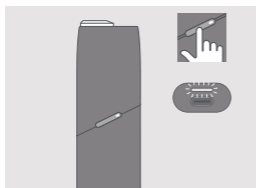
Preuzmite aplikaciju IQOS Connect na platformi Google Play*



*Google Play i logotip Google Play su žigovi kompanije Google LLC.

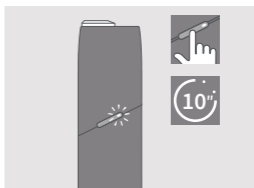
*Aplikacija IQOS Connect možda nije dostupna u vašoj zemlji.

Brzi savjeti



PROVJERA STATUSA BATERIJE

Dodirnite IQOS Multi dugme da provjerite nivo baterije.



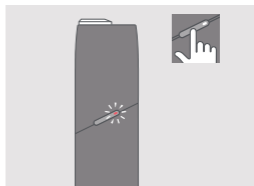
RESETOVANJE

Pritisnite i držite dugme IQOS Multi uređaja na 10 sekundi, zatim pustite; svjetlo statusa baterije i svjetlo za dugme i status će se postepeno paliti, zatreperiti dvaput, a zatim će se postepeno paliti i gasiti da potvrdi resetovanje.



SVJETLO DVAPUT TREPERI BIJELO

IQOS Multi je izvan opsega radne temperature ($<0^{\circ}\text{C}/>50^{\circ}\text{C}$). Sačekajte dok uređaj ne bude unutar granica temperature.



SVJETLO TREPERI CRVENO

Resetujte IQOS Multi. Ako se treperenje nastavi, obratite se Korisničkom servisu.

IQOS



Ovaj simbol označava da je potrebno oprezno rukovati proizvodom.

UPOZORENJA I UPUTSTVA O SIGURNOSTI

MOLIMO PROČITAJTE SVA UPOZORENJA I UPUTSTVA O SIGURNOSTI PRIJE UPOTREBE KAKO BISTE IZBJEGLI POVREDU.

Ova upozorenja i uputstva o sigurnosti ne mogu obuhvatiti sve moguće uslove koji se mogu dogoditi, i korisnici moraju biti oprezni i pažljivi.

Zadržite ova upozorenja i uputstva o sigurnosti jer sadrže važne informacije.

Ciljani korisnici

- IQOS™ i *patrone nesagorijevajućeg duhana* su namijenjeni samo odraslim osobama.
- IQOS i *patrone nesagorijevajućeg duhana* su namijenjeni odraslim pušačima koji bi inače nastavili pušiti.
- Djeca i adolescenti nikada ne smiju koristiti IQOS ili *patrone nesagorijevajućeg duhana* u bilo kojim okolnostima.
- IQOS ili *patrone nesagorijevajućeg duhana* ne smiju koristiti osobe smanjenih fizičkih, senzornih ili mentalnih sposobnosti ili manjka znanja osim ako su pod nadzorom ili su dobile uputstva kako da sigurno koriste proizvod i razumiju uključene rizike.

Duhan i nikotin

- *Patrone nesagorijevajućeg duhana* sadrže nikotin koji stvara ovisnost.
- IQOS i *patrone nesagorijevajućeg duhana* nisu proizvod bez rizika. Najbolji način smanjenja rizika po zdravlje koje izaziva duhan jeste potpuni prestanak korištenja duhana i nikotina.
- Neki korisnici proizvoda IQOS i *patrona nesagorijevajućeg duhana* su prijavili da su osjećali bol u trbuhu, prsima, osjećaj gušenja, kašalj, poteškoće s disanjem, vrtoglavicu, suhoću u ustima, suhoću u grlu, gingivitis, glavobolju, slabost, začepljenost nosa, mučninu, iritaciju usta, palpitacije, iritaciju grla i povraćanje.
- Proizvode koji sadrže nikotin ne smiju koristiti osobe koje imaju ili su u opasnosti da imaju srčanu bolest, dijabetes, epilepsiju ili napadaje.
- Proizvodi koji sadrže nikotin se ne smiju koristiti za vrijeme trudnoće ili dojenja. Ako ste trudni, dojite ili mislite da biste mogli biti trudni, potpuno prestanite koristiti duhan i nikotin.
- Prestanak pušenja ili prelazak na IQOS i *patrone nesagorijevajućeg duhana* ili druge proizvode koji sadrže nikotin može zahtijevati prilagođavanje doze određenih lijekova (npr., teopilin, klozapin, ropinirol).
- Obratite se ljekaru ako imate pitanja o tome trebate li koristiti IQOS i *patrone nesagorijevajućeg duhana* dok imate neko zdravstveno stanje.

▲ VAŽNE SIGURNOSNE INFORMACIJE

▲ UPOZORENJE OPASNOST OD GUŠENJA I GUTANJA


Držite IQOS i *patrone nesagorijevajućeg duhana* van dohvata djece u svakom trenutku.

- OPASNOST OD GUŠENJA — Dodaci za IQOS i *patrone nesagorijevajućeg duhana* sadrže sitne dijelove.
- OPASNOST OD GUTANJA — Ako progutate *patrone nesagorijevajućeg duhana* odmah se obratite ljekaru zbog rizika od trovanja nikotinom.

▲ UPOZORENJE OPASNOST OD ELEKTRIČNIH DIJELOVA I BATERIJE

Rizik od električnih dijelova

Nepridržavanje ovih upozorenja i uputstava o sigurnosti može dovesti do požara, eksplozije, električnog udara, povrede i oštećenja proizvoda ili druge imovine:

- Samo ciljani korisnici trebaju koristiti IQOS.
- IQOS 3 Multi puniti samo odobrenim modelom adaptera za napajanje IQOS uređaja isporučenim u kutiji ili dostupnim u lokalnim ili online IQOS prodavnicama u svrhe punjenja. Spisak odobrenih modela adaptera za napajanje IQOS uređaja potražite u odjeljku s tehničkim podacima ovog Korisničkog vodiča.
- S IQOS uređajem nemojte koristiti dodatke trećih strana.
- IQOS 3 Multi puniti samo prisigurnom vrlo niskom naponu. Detalje o naponu potražite u odjeljku s tehničkim podacima ovog Korisničkog vodiča.
- IQOS nemojte koristiti tamo gdje je korištenje elektronskih uređaja zabranjeno.
- IQOS 3 Multi puniti samo u zatvorenim prostorijama kao što je naznačeno simbolom .
- IQOS nemojte koristiti niti puniti IQOS 3 Multi i/ili dodatke za IQOS ako su oštećeni, mijenjani ili slomljeni.
- IQOS nemojte koristiti ako njegove baterije cure.
- Nemojte koristiti, puniti niti skladištiti IQOS u uslovima visoke temperature (kao što je unutar automobila u ljetnom periodu ili blizu izvora toplote, tj. radijatora ili vatre).

- IQOS nemojte koristiti gdje ima zapaljivih materijala, tečnosti i plinova.
- IQOS i njegove dodatke nemojte uranjati niti dovoditi u kontakt s vodom i/ili drugim tečnostima. Ne dirajte IQOS i/ili dodatke ako postanu mokri ili se urone u bilo koju tečnost.
- IQOS i/ili dodatke nikada nemojte odlagati s ostalim kućanskim otpadom jer mogu doći u kontakt s vodom i/ili drugim tečnostima.
- Povremeno obrišite USB priključak za punjenje na IQOS 3 Multi kako biste izbjegli nakupljanje stranih materija (kao što su čestice prašine).
- Isključite IQOS i/ili dodatke iz bilo kojeg izvora napajanja ako se tokom punjenja pregriju, počnu isparavati, zapale se ili gore.
- Ne dirajte IQOS i/ili dodatke ako se pregriju, počnu isparavati, zapale se ili gore.
- Rukujte oprezno. Pazite da vam IQOS ne ispadne ili da ne bude izložen jakim udarima.
- Ne pokušavajte otvoriti, servisirati, mijenjati ili popraviti bilo koji sastavni dio IQOS uređaja ili zamijeniti bilo koji sastavni dio ili baterije.
- IQOS koristite samo na sobnoj temperaturi između 0° i 50° C.

Rizik od baterije

IQOS se napaja putem zatvorenih litij-ionskih baterija. Baterija je zatvorena u normalnim uslovima korištenja.

- Odmah se obratite ljekaru ako progutate tečnost koja curi iz baterije. Nemojte izazivati povraćanje ili gutati hranu ili piće.
- Ako udahnете paru iz tečnosti koja curi iz baterije, izađite na svjež zrak i obratite se ljekaru.
- U slučaju kontakta tečnosti koja curi iz baterije s kožom, operite ruke i ne dirajte oči.
- U slučaju kontakta tečnosti koja curi iz baterije s očima, odmah ih ispirite tekućom vodom najmanje 15 minuta i obratite se ljekaru.

▲ OPREZ RIZIK OD OPEKOTINA

Nepridržavanje ovih upozorenja i uputstava o sigurnosti može dovesti do opekotina:

- Čuvajte IQOS i *patrone nesagorijevajućeg duhana* na čistom, suhom i hladnom mjestu.
- IQOS i *patrone nesagorijevajućeg duhana* nemojte izlagati uslovima visoke vlage ili direktnoj sunčevoj svjetlosti.
- *Patrone nesagorijevajućeg duhana* nemojte koristiti u uslovima visokih temperatura ili u periodima visoke vlage.
- Ne uklanjajte *patrone nesagorijevajućeg duhana* za vrijeme upotrebe.
- Nikada nemojte pokušavati da dotaknete oštricu za grijanje IQOS uređaja.

▲ OPREZ RIZIK OD ALERGIJSKE REAKCIJE

- IQOS i *patrone nesagorijevajućeg duhana* mogu izazvati alergijsku reakciju kao što je oticanje lica, usana, jezika, desni, grla ili tijela, otežano disanje ili pištanje u plućima.
- Prestanite koristiti IQOS i *patrone nesagorijevajućeg duhana* i odmah se obratite ljekaru ako osjetite bilo koji od gore navedenih simptoma, jer mogu ukazivati na ozbiljnu alergijsku reakciju.

EKSKLUZIVNA UPOTREBA PATRONA NESAGORIJEVAJUĆEG DUHANA

- IQOS i *patrone nesagorijevajućeg duhana* kupite samo u svojim lokalnim ili online IQOS prodavnicama ili kod drugih ovlaštenih prodavača.
- IQOS koristite samo s *patronama nesagorijevajućeg duhana*. Nikada ne koristite IQOS s cigaretom ili sličnim proizvodima koji nisu odobreni za upotrebu s IQOS uređajem. To može dovesti do povrede.
- Nemojte mijenjati *patrone nesagorijevajućeg duhana* na bilo koji način ili dodavati supstance patronama nesagorijevajućeg duhana. To može dovesti do povrede.

Prijava neželjenih iskustava

- Obratite se ljekaru ako osjetite bilo koje od neželjenih dejstava po zdravlje dok koristite IQOS i/ili *patrone nesagorijevajućeg duhana*.
- Svako neželjeno iskustvo ili incident možete prijaviti direktno svom lokalnom pozivnom centru (detalje možete pronaći u knjižici Servis za potrošače i garancija). Prijavlivanjem neželjenih iskustava ili incidenata možete pomoći u pružanju više informacija o sigurnosti ovog proizvoda.
- Za više informacija posjetite www.iqos.com

INFORMACIJE O ODLAGANJU UREĐAJA IQOS

Važi u Evropskoj uniji i EEP-u



Ovaj simbol na proizvodu i na pakovanju označava da se proizvod i njegovi pojedinačni dijelovi (uključujući baterije) ne smiju odlagati s ostalim kućanskim otpadom. Vaša odgovornost je da ga odložite na mjesto određeno za prikupljanje i recikliranje električnog i elektronskog otpada. Između ostalog, potrošene baterije možete besplatno vratiti na mjesto prodaje.

Odvojeno prikupljanje i recikliranje električnog i elektronskog otpada (uključujući baterije) u vrijeme odlaganja će pomoći da se očuvaju prirodni resursi i osigura recikliranje na način koji štiti ljudsko zdravlje i okolinu. Odlaganje električnog i elektronskog otpada kao nerazvrstani komunalni otpad (npr. spaljivanjem ili zakopavanjem otpada) ima negativne posljedice po okolinu i ljudsko zdravlje.

TEHNIČKI PODACI

Držać:


IQOS 3 Multi Model A1405

Tip baterije:

Li-ion punjiva baterija

Ulaz: 5 V  2 A

Bluetooth® 4.1

IQOS 3 Multi je označen simbolom  nakon čega slijedi "SxxA2x", što znači da se IQOS 3 Multi može puniti samo pomoću jednog od odobrenih modela IQOS adaptera za napajanje navedenih u nastavku.

IQOS adapter za napajanje naizmjeničnom strujom

Model: S52A21, S21A20, S21A22, S21A23, S21A25, S21A27

Ulaz: 100 V - 240 V~ 50 - 60 Hz 0,3 A

Izlaz: 5,0 V  2,0 A

Izlazna snaga: 10,0 W

Prosječna aktivna efikasnost: 79,0%

Potrošnja energije bez opterećenja: <0,09 W

USB kabl tipa C

UPUTSTVA ZA VAĐENJE BATERIJE (ODLAGANJE I RECIKLIRANJE)

Korisnik ne smije vaditi baterije. Na kraju životnog vijeka proizvoda, samo ovlašteni pružalac usluga recikliranja može sigurno izvaditi baterije slijedeći ove korake:

IQOS 3 Multi (A1405):

Korak 1: Provjerite napon: Uređaj mora biti potpuno ispražnjen prije rastavljanja.

Korak 2: Vađenje stražnjeg kućišta (preporučuje se da prodimate): Izvadite kukice kućišta, koje se nalaze na donjoj strani uređaja (sa strane, blizu USB priključka). Sada možete ukloniti stražnje kućište.

Korak 3: Vađenje podsklopa: Povećajte obje strane ekstrudirane šasije, a zatim izvadite jezgro podsklopa.

Korak 4: Vađenje baterije: Nježno povucite bateriju nasuprot ljepljive poledine. Uklonite vijke koji drže PCB, a zatim pažljivo izvadite bateriju i PCB iz futrole. Odvojite kabel baterije namjenskim alatom (AVX 06-9296-7001-01-000).

Korak 5: Odlaganje: Reciklirajte bateriju, sklop i PCB u skladu s lokalnim propisima.

Kompanija Philip Morris Products S.A. ovime izjavljuje da je IQOS 3 Multi u skladu s osnovnim zahtjevima i drugim relevantnim odredbama Direktive 2014/53/EU. Službenu Deklaraciju o usklađenosti možete pronaći na: www.pmi.com/declarationofconformity IQOS 3 Multi model A1405 radi unutar raspona frekvencije od 2,402 do 2,480 GHz minimalne RF izlazne snage ispod 10,0 dBm.

Projektovano i proizvedeno pod rukovodstvom kompanije Philip Morris Products S.A., Quai Jeanrenaud 3, 2000 Neuchâtel, Švicarska.

Bluetooth®

Oznaka i logotip Bluetooth® su registrirani zaštitni znakovi u vlasništvu kompanije Bluetooth SIG, Inc., te svako korištenje ove marke od strane kompanije Philip Morris Products S.A. i njenih podružnica je pod licencom. Drugi zaštitni znakovi i trgovačka imena pripadaju njihovim vlasnicima.