


IQOS
ILUMA
PRIME

Korisnički vodič

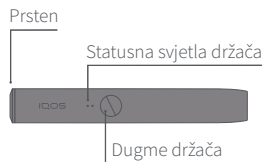
 Hogarth Worldwide	Project and Job Number CR13082_H266288_P600405	Client Philip Morris International	Type Area Box (h x w)	Operator	Proofreader
	Publication	Market Global	Trim Box (h x w) 140.00 x 80.00 mm	Line Manager	Account Manager
	Insertion Date	Operator	Bleed Box (h x w) 140.00 x 80.00 mm	Light Box	Light Box
	Contact		Date & Time 21/07/2023 21:29		

GREY
Black

IQOS ILUMA PRIME™ DŽEPNI PUNJAČ



IQOS ILUMA™ DRŽAČ



Uredaj IQOS ILUMA™ je kompatibilan samo sa duhanskim patronama SMARTCORE STICKS™

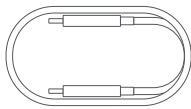


Project and Job Number CR13082_H266288_P600405	Client Philip Morris International	Type Area Box (h x w)
Publication	Market Global	Trim Box (h x w) 140.00 x 80.00 mm
Insertion Date	Operator	Bleed Box (h x w) 140.00 x 80.00 mm
Contact	Date & Time 21/07/2023 21:29	

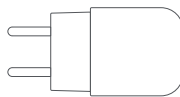
Operator	Proofreader
Line Manager	Account Manager
Light Box	Light Box



Punjenje



Kabl za punjenje



Adapter za napajanje



Da biste potražili **kompletan korisnički vodič, korisničku službu i proširenu podršku za IQOS korisnike**, posjetite www.iqos.com/myiqos

FUNKCIJE I POSTAVKE

Može se uključiti odnosno isključiti u IQOS aplikacijama*.


Registrirajte skenirajući QR kôd ili se prijavite na www.iqos.com/iluma i slijedite uputstva.

* IQOS aplikacija možda nije dostupna u vašoj zemlji.

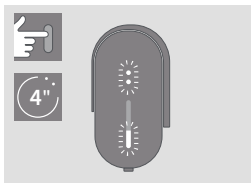


Project and Job Number CR13082_H266288_P600405	Client Philip Morris International	Type Area Box (h x w)
Publication	Market Global	Trim Box (h x w) 140.00 x 80.00 mm
Insertion Date	Operator	Bleed Box (h x w) 140.00 x 80.00 mm
Contact	Date & Time 21/07/2023 21:29	

Operator	Proofreader
Line Manager	Account Manager
Light Box	Light Box

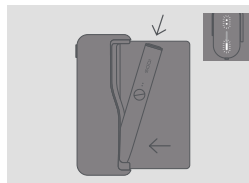


Početak upotrebe



UKLJUČIVANJE

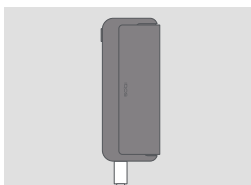
Pritisnite i držite dugme džepnog punjača 4 sekunde, a zatim pustite; statusna svjetla džepnog punjača i statusna svjetla držača će se lagano upaliti.



PUNJENJE DRŽAČA

Umetnite držač u džepni punjač, a zatim zatvorite omot da počnete punjenje.

Statusno svjetlo držača će pokazati nivo napunjenosti baterije držača.



PUNJENJE DŽEPNOG PUNJAČA

Prije prve upotrebe potpuno napunite uređaj adapterom za napajanje i kablom za punjenje. (otprilike 135 min)

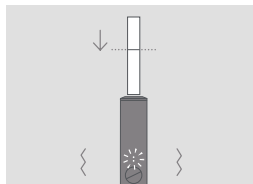


Project and Job Number CR13082_H266288_P600405	Client Philip Morris International	Type Area Box (h x w)
Publication	Market Global	Trim Box (h x w) 140.00 x 80.00 mm
Insertion Date	Operator	Bleed Box (h x w) 140.00 x 80.00 mm
Contact		Date & Time 21/07/2023 21:29

Operator	Proofreader
Line Manager	Account Manager
Light Box	Light Box

GREY
Black
LIGHT GREY

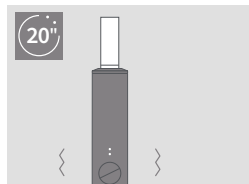
Kako se koristi IQOS ILUMA PRIME™



1. UMETANJE DUHANSKE PATRONE SMARTCORE STICK™

Umetnite duhansku patronu SMARTCORE STICK™ do linije na filteru dok držač ne zavibrira, a svjetlo odnosno svjetla ne zatrepere.

Zagrijavanje počinje automatski ili pritiskom dugmeta 1 sekundu.



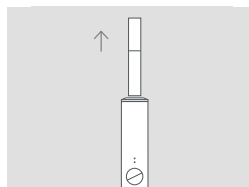
2. POČETAK KORIŠTENJA

Počnite koristiti kada držač zavibrira a svjetla ostanu svjetliti.




3. PRED KRAJ UPOTREBE

Držač će zavibrirati dok svjetlo odnosno svjetla trepere bijelom bojom kako bi signalizirao na preostalih 30 sekundi ili 2 posljednja udaha.



4. UKLANJANJE DUHANSKI PATRONA SMARTCORE STICK™

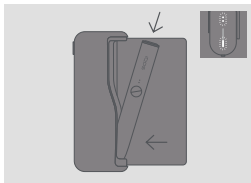
Uklonite iskorištenu duhansku patronu SMARTCORE STICK™ i odložite ga u skladu sa sigurnosnim upozorenjima i uputstvima.

 Hogarth Worldwide	Project and Job Number CR13082_H266288_P600405	Client Philip Morris International	Type Area Box (h x w)
	Publication	Market Global	Trim Box (h x w) 140.00 x 80.00 mm
	Insertion Date	Operator	Bleed Box (h x w) 140.00 x 80.00 mm
	Contact	Date & Time 21/07/2023 21:29	

Operator	Proofreader
Line Manager	Account Manager
Light Box	Light Box

GREY
 Black
 LIGHT GREY

Kako se koristi IQOS ILUMA PRIME™



5. PUNJENJE DRŽAČA

Umetnite držač u punjač da ga napunite.



Project and Job Number

CR13082_H266288_P600405

Client

Philip Morris International

Type Area Box (h x w)

Trim Box (h x w)

140.00 x 80.00 mm

Publication

Market

Global

Bleed Box (h x w)

140.00 x 80.00 mm

Insertion Date

Operator

Date & Time

21/07/2023 21:29

Contact

Operator

Proofreader

Line Manager

Account Manager

Light Box

Light Box

GREY

Black

LIGHT GREY

Brzi savjeti



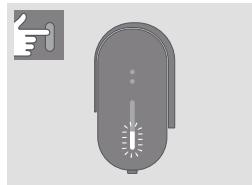
PROVJERA STATUSA DRŽAČA

Nagnite držač prema sebi ili kratko pritisnite dugme, svjetla držača pokazuju nivo napunjenosti baterije držača.



PROVJERA STATUSA DRŽAČA NA DŽEPNOM PUNJAČU

Kratko pritisnite dugme džepnog punjača. Statusno svjetlo držača će se upaliti.



PROVJERA STATUSA DŽEPNOG PUNJAČA

Kratko pritisnite dugme džepnog punjača. Statusna svjetla džepnog punjača će zasvijetliti i pokazati nivo napunjenosti baterije.



AUTOMATSKO ZAUSTAVLJANJE

Ako se tokom upotrebe duhanska patrona SMARTCORE STICK™ pomjeri ili ukloni iz držača, uređaj će se zaustaviti.

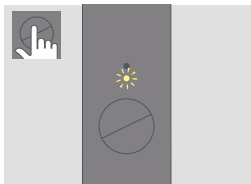


Project and Job Number CR13082_H266288_P600405	Client Philip Morris International	Type Area Box (h x w)
Publication	Market Global	Trim Box (h x w) 140.00 x 80.00 mm
Insertion Date	Operator	Bleed Box (h x w) 140.00 x 80.00 mm
Contact	Date & Time 21/07/2023 21:29	

Operator	Proofreader
Line Manager	Account Manager
Light Box	Light Box


GREY
Black
LIGHT GREY

Brzi savjeti



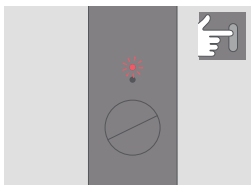
SVJETLO TREPERI ŽUTO

Baterija je ispražnjena, potrebno je napuniti.



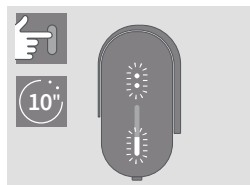
SVJETLA ĆE ZATREPERITI DVAPUT BIJELO

IQOS ILUMA PRIME™ je izvan raspona radne temperature (0 °C ~ 40 °C).



SVJETLO TREPERI CRVENO

Resetujte džepni punjač. Ako crveno svjetlo nastavi treperiti obratite se korisničkoj službi.



RESETOVANJE

Stavite držač u džepni punjač i pritisnite dugme na 10 sekunde a zatim pustite. Sva statusna svjetla će se ugasisi i upaliti kako bi se potvrdilo resetovanje.



Project and Job Number CR13082_H266288_P600405	Client Philip Morris International	Type Area Box (h x w)
Publication	Market Global	Trim Box (h x w) 140.00 x 80.00 mm
Insertion Date	Operator	Bleed Box (h x w) 140.00 x 80.00 mm
Contact	Date & Time 21/07/2023 21:29	

Operator	Proofreader
Line Manager	Account Manager
Light Box	Light Box



IQOS
ILUMA



Ovo je simbol za sigurnosno upozorenje. Koristi se da vas upozori na moguće opasnosti od fizičke povrede.

UPOZORENJA I UPUTSTVA O SIGURNOSTI

PROČITAJTE SVA UPOZORENJA I UPUTSTVA O SIGURNOSTI PRIJE UPOTREBE KAKO BISTE IZBJEGLI POVREDU.

Ova upozorenja i uputstva o sigurnosti ne mogu obuhvatiti sve moguće uslove i situacije koje se mogu dogoditi i korisnici moraju biti oprezni i pažljivi.

ZADRŽITE OVA UPOZORENJA I UPUTSTVA O SIGURNOSTI JER SADRŽE VAŽNE INFORMACIJE.

Ova upozorenja i uputstva o sigurnosti primjenjiva su na uređaje IQOS ILUMA™ i IQOS ILUMA PRIME™

Ciljani korisnici

- Uređaji IQOS ILUMA™ i IQOS ILUMA PRIME™ su namijenjeni samo odraslim osobama.
- Uređaji IQOS ILUMA™, IQOS ILUMA PRIME™ i patrone nesagorijevajućeg duhana SMARTCORE STICKS™ su namijenjeni odraslim pušačima koji bi inače nastavili pušiti.
- Djeca i adolescenti nikada ne smiju koristiti uređaje IQOS ILUMA™, IQOS ILUMA PRIME™ ili patrone nesagorijevajućeg duhana SMARTCORE STICKS™ u bilo kojim okolnostima.
- Ovaj proizvod ne smiju koristiti osobe smanjenih fizičkih, senzornih ili mentalnih sposobnosti ili sa manjkom znanja, osim ako su pod nadzorom ili su dobile uputstva kako da sigurno koriste proizvod i razumiju uključene rizike.

Duhan i nikotin

- Patrone nesagorijevajućeg duhana SMARTCORE STICKS™ sadrže nikotin koji stvara ovisnost.
- Uređaji IQOS ILUMA™, IQOS ILUMA PRIME™ i patrone nesagorijevajućeg duhana SMARTCORE STICKS™ nisu proizvodi bez rizika. Najbolji način smanjenja rizika po zdravlje koje izaziva duhan je potpuni prestanak korištenja duhana i nikotina.
- Nikotin je prirodno prisutan u duhanu koji se koristi u patronama nesagorijevajućeg duhana SMARTCORE STICKS™.
- Neki korisnici mogu osjećati bol u trbuhu, prsima, osjećaj gušenja, kašalj, poteškoće sa disanjem, vrtoglavicu, suhoću u ustima, suhoću u grlu, gingivitis, glavobolju, slabost, začepljenost nosa, mučninu, iritaciju usta, palpitacije, iritaciju grla i povraćanje.
- Proizvode koji sadrže nikotin ne smiju koristiti osobe koje imaju ili su u opasnosti da imaju srčanu bolest, dijabetes, epilepsiju ili napade.



Hogarth Worldwide

Project and Job Number CR13082_H266288_P600405	Client Philip Morris International	Type Area Box (h x w)
Publication	Market Global	Trim Box (h x w) 140.00 x 80.00 mm
Insertion Date	Operator	Bleed Box (h x w) 140.00 x 80.00 mm
Contact	Date & Time 21/07/2023 21:29	

Operator	Proofreader
Line Manager	Account Manager
Light Box	Light Box

GREY
Black

- Proizvodi koji sadrže nikotin se ne smiju koristiti za vrijeme trudnoće ili dojenja. Ako ste trudni, dojite ili mislite da biste mogli biti trudni, potpuno prestanite koristiti duhan i nikotin.
- Prestanak pušenja ili prelazak na uređaj IQOS ILUMA™ ili IQOS ILUMA PRIME™ i patrone nesagorijevajućeg duhana SMARTCORE STICKS™ ili druge proizvode koji sadrže nikotin može zahtijevati prilagodavanje doze određenih lijekova (npr. teofilin, klozapin, ropinirol).
- Obratite se ljekaru ako imate pitanja o tome trebate li koristiti uređaje IQOS ILUMA™, IQOS ILUMA PRIME™ ili patrone nesagorijevajućeg duhana SMARTCORE STICKS™ dok imate neko zdravstveno stanje.

▲ VAŽNE SIGURNOSNE INFORMACIJE

▲ UPOZORENJE Opasnost od gušenja, gutanja i rukovanja

- Držite uređaje IQOS ILUMA™, IQOS ILUMA PRIME™ i patrone nesagorijevajućeg duhana SMARTCORE STICKS™ van dohvata djece i kućnih ljubimaca u svakom trenutku.
- OPASNOST OD GUŠENJA — patrone nesagorijevajućeg duhana SMARTCORE STICKS™ sadrže male metalne dijelove sa oštrim rubovima.
- OPASNOST OD GUTANJA
 - Ako progutate patrone nesagorijevajućeg duhana SMARTCORE STICKS™, može doći do ozbiljnih povreda unutrašnjih organa uzrokovanih malim metalnim dijelovima sa oštrim rubovima.
 - Ako progutate patrone nesagorijevajućeg duhana SMARTCORE STICKS™, to može uzrokovati rizik od trovanja nikotinom.
 - Ako progutate patrone nesagorijevajućeg duhana SMARTCORE STICKS™, odmah se obratite ljekaru.
- OPASNOST OD RUKOVANJA — Nemojte rastavljati patrone nesagorijevajućeg duhana SMARTCORE STICKS™ jer sadrže male metalne dijelove sa oštrim rubovima. Uvijek odložite patrone nesagorijevajućeg duhana SMARTCORE STICKS™ odmah nakon upotrebe u skladu sa lokalnim propisima o odlaganju otpada.

▲ UPOZORENJE Opasnost od električnih dijelova i baterije

Rizik od električnih dijelova

Nepriдрžavanje ovih upozorenja i uputstava o sigurnosti može dovesti do požara, eksplozije, električnog udara, povrede i oštećenja proizvoda ili druge imovine:

- Samo ciljani korisnici trebaju koristiti IQOS ILUMA™ i IQOS ILUMA PRIME™.
- Nemojte koristiti IQOS ILUMA™ ili IQOS ILUMA PRIME™ tamo gdje je korištenje elektronskih uređaja zabranjeno.
- Nemojte koristiti ili puniti IQOS ILUMA™, IQOS ILUMA PRIME™ ili njihove dodatke ako su oštećeni, mijenjani ili slomljeni.




Project and Job Number CR13082_H266288_P600405
Publication
Insertion Date
Contact

Client Philip Morris International
Market Global
Operator

Type Area Box (h x w) 140.00 x 80.00 mm
Trim Box (h x w) 140.00 x 80.00 mm
Bleed Box (h x w) 140.00 x 80.00 mm
Date & Time 21/07/2023 21:29

Operator	Proofreader
Line Manager	Account Manager
Light Box	Light Box



- Nemojte koristiti IQOS ILUMA™ ili IQOS ILUMA PRIME™ ako njihove baterije cure.
- Uređaje IQOS ILUMA™ i IQOS ILUMA PRIME™ puniti samo u zatvorenim prostorijama, kao što je naznačeno simbolom ☐, koristeći kabl za punjenje koji je odobrio proizvođač (isporučen u kutiji) i strujni adapter (isporučen u kutiji). Nemojte koristiti dodatke koje nije odobrio proizvođač. Pogledajte odjeljak 'Tehnički podaci' i stranicu www.iqos.com za detalje koji se primjenjuju na prijenosni set koji ste kupili.
- Ovaj proizvod smije se puniti samo pri sigurno vrlo niskom naponu. Za detalje, pogledajte odjeljak 'Tehnički podaci' u okviru ovog Uputstva za korisnike.
- Nemojte koristiti, puniti niti skladištiti IQOS ILUMA™ ili IQOS ILUMA PRIME™ u uslovima visoke temperature (kao što je unutar automobila u ljetnom periodu ili blizu izvora toplote, tj. radijatora ili vatre).
- Nemojte koristiti IQOS ILUMA™ ili IQOS ILUMA PRIME™ gdje ima zapaljivih materijala, tečnosti i plinova.
- IQOS ILUMA™, IQOS ILUMA PRIME™, strujni adapter i kabl za punjenje ne smiju se izlagati nikakvoj tečnosti. Nemojte ih dirati ako postanu mokri ili se urone u bilo koju tečnost.
- Nemojte čistiti držač nikakvim sredstvom za čišćenje.
- Povremeno očistite USB priključak za punjenje na uređajima IQOS ILUMA™ i IQOS ILUMA PRIME™ kako biste izbjegli nakupljanje stranih materija (kao što su čestice prašine), te



Project and Job Number CR13082_H266288_P600405
Publication
Insertion Date
Contact

Client Philip Morris International
Market Global
Operator


Type Area Box (h x w) 140.00 x 80.00 mm
Trim Box (h x w) 140.00 x 80.00 mm
Bleed Box (h x w) 140.00 x 80.00 mm
Date & Time 21/07/2023 21:29

Operator	Proofreader
Line Manager	Account Manager
Light Box	Light Box



provjerite prije nego što nastavite koristiti USB priključak nalaze li se u ulazu za USB strane materije.

- Rukujte oprezno. Pazite da vam IQOS ILUMA™ ili IQOS ILUMA PRIME™ ne ispadne ili da ne bude izložen jakim udarima.
- Ovaj proizvod ne sadrži dijelove koje može servisirati korisnik. Ne pokušavajte otvoriti, mijenjati, servisirati, rastavljati ili popravljati bilo koji sastavni dio uređaja IQOS ILUMA™ ili IQOS ILUMA PRIME™ niti mijenjati bilo koji sastavni dio ili baterije.
- Džepni punjač i držač za uređaje IQOS ILUMA™ i IQOS ILUMA PRIME™ nisu kompatibilni s prethodnim generacijama IQOS uređaja. Nemojte pokušavati puniti držač uređaja IQOS ILUMA™ ili IQOS ILUMA PRIME™ pomoću bilo kojeg džepnog punjača prethodne generacije IQOS uređaja. Nemojte pokušavati puniti bilo koji držač prethodne generacije IQOS uređaja pomoću džepnog punjača za IQOS ILUMA™ ili IQOS ILUMA PRIME™.
- Nemojte koristiti ovaj proizvod ako je bio izložen pretjeranoj hladnoći, toploti ili vlazi.
- Ne dirajte uređaj IQOS ILUMA™ ili IQOS ILUMA PRIME™ i/ili njihove dodatke ako se pregriju, počnu varničiti, dimiti, zapale se ili gore. Ako je primjenjivo i moguće, budite oprezni prilikom gašenja ili isključivanja napajanja strujom.
- Ne pokušavajte umetnuti nikakav predmet u komoru za grijanje osim patrona nesagorijevajućeg duhana SMARTCORE STICKS™.



Hogarth Worldwide

Project and Job Number CR13082_H266288_P600405	Client Philip Morris International	Type Area Box (h x w)
Publication	Market Global	Trim Box (h x w) 140.00 x 80.00 mm
Insertion Date	Operator	Bleed Box (h x w) 140.00 x 80.00 mm
Contact	Date & Time 21/07/2023 21:29	

Operator	Proofreader
Line Manager	Account Manager
Light Box	Light Box

GREY
Black

- Uređaj funkcioniira samo na temperaturi $>0^{\circ}\text{C}/<40^{\circ}\text{C}$.
- Patrone nesagorijevajućeg duhana SMARTCORE STICKS™ su jednokratne i ne smiju se nikada ponovo koristiti, paliti šibicom, upaljačem ili drugim izvorom plamena.

Rizik od baterije

IQOS ILUMA™ i IQOS ILUMA PRIME™ napajaju se putem zatvorenih litij-ionskih (Li-ion) baterija. Baterija je zatvorena u normalnim uslovima korištenja. Ako primijetite da iz baterije curi tečnost, pratite sljedeće mjere predostrožnosti:

- Odmah se obratite ljekaru ako progutate tečnost koja curi iz baterije. Nemojte izazivati povraćanje ili gutati hranu ili piće.
- Ako udahnete paru iz tečnosti koja curi iz baterije, izadite na svjež zrak i obratite se ljekaru.
- U slučaju kontakta tečnosti koja curi iz baterije sa kožom, operite pogođeno mjesto i ne dirajte oči.
- U slučaju kontakta tečnosti koja curi iz baterije sa očima, odmah ih ispirite tekućom vodom najmanje 15 minuta i obratite se ljekaru.

▲ OPREZ Rizik od vrućeg aerosola

- Prilikom korištenja uređaja IQOS ILUMA™ ili IQOS ILUMA PRIME™ u vrućim i vlažnim vremenskim uvjetima, zbog vode u aerosolu se čini da je temperatura aerosola veoma visoka.
- Da izbjegnute ovaj osjećaj, držite patrone nesagorijevajućeg duhana SMARTCORE STICKS™ na čistom, suhom i hladnom mjestu. Nemojte izlagati proizvod visokoj vlažnosti ili direktnoj sunčevoj svjetlosti.
- Nemojte koristiti patrone nesagorijevajućeg duhana SMARTCORE STICKS™ koje su bile izložene pretjeranoj toploti ili vlazi.
- Nemojte uklanjati patrone nesagorijevajućeg duhana SMARTCORE STICK™ dok su u upotrebi.
- Ako osjetite nelagodou, prestanite koristiti proizvod i obratite se ljekaru.

▲ OPREZ Rizik od alergijske reakcije

- Uređaji IQOS ILUMA™ ili IQOS ILUMA PRIME™ mogu izazvati alergijsku reakciju kao što je otcjanje lica, usana, jezika, desni, grla ili tijela, otežano disanje ili pištanje u plućima.
- Prestanite koristiti IQOS ILUMA™ i IQOS ILUMA PRIME™ i odmah se obratite ljekaru ako osjetite bilo koji od gore navedenih simptoma jer mogu ukazivati na ozbiljnu alergijsku reakciju.

Korištenje patrona nesagorijevajućeg duhana SMARTCORE STICKS™

- Samo uređaje IQOS ILUMA™ i IQOS ILUMA PRIME™ koristite sa patronama nesagorijevajućeg duhana SMARTCORE STICKS™ koje su posebno osmišljene za uređaje IQOS ILUMA™ i IQOS ILUMA™.
- Uređaje IQOS ILUMA™ ili IQOS ILUMA PRIME™ nikada nemojte koristiti sa cigaretom ili sličnim proizvodima.
- Nemojte koristiti patrone nesagorijevajućeg duhana SMARTCORE STICKS™ sa IQOS uređajima prethodnih generacija.
- Nemojte ni na koji način mijenjati patrone nesagorijevajućeg duhana SMARTCORE STICKS™ niti im dodavati bilo kakve supstance. Ako to učinite, može doći do povrede.



Project and Job Number CR13082_H266288_P600405
Publication
Insertion Date
Contact

Client Philip Morris International
Market Global
Operator

Type Area Box (h x w)
Trim Box (h x w) 140.00 x 80.00 mm
Bleed Box (h x w) 140.00 x 80.00 mm
Date & Time 21/07/2023 21:29

Operator	Proofreader
Line Manager	Account Manager
Light Box	Light Box



Pohranjivanje

- Uređaj se mora čuvati na čistom, suhom i hladnom mjestu. Nemojte čuvati uređaj na temperaturama iznad 60 °C.
- Čuvajte uređaj na mjestu van dohvata djece.

Prijava neželjenih događaja ili incidenata

- Obratite se ljekaru ako osjetite bilo koje od neželjenih dejstava po zdravlje dok koristite IQOS ILUMA™, IQOS ILUMA PRIME™ i/ili patrone nesagorijevajućeg duhana SMARTCORE STICKS.
- Svaki neželjeni događaj ili incident možete prijaviti direktno svom lokalnom servisu za potrošače (detalje možete pronaći u knjižici Servis za potrošače). Prijavlivanjem neželjenih događaja ili incidenata možete pomoći u pružanju više informacija o sigurnosti ovog proizvoda.
- Za više informacija, posjetite www.iqos.com

TEHNIČKI PODACI

Držač:

IQOS ILUMA™ i IQOS ILUMA PRIME™
Model C1402

Tip baterije: Li-ion
punjiva baterija

Ulaz: 5 V  1,6 A

Džepni punjač:

IQOS ILUMA PRIME™
Model C1502

Tip baterije: Li-ion
punjiva baterija


Ulaz: 5 V  2 A
Bluetooth® 5.0

Džepni punjač:

IQOS ILUMA™
Model M0001

Tip baterije: Li-ion
punjiva baterija

Ulaz: 5 V  2 A
Bluetooth® 5.0

Džepni punjači IQOS ILUMA™ i IQOS ILUMA PRIME™ označeni su simbolom  nakon kojeg slijedi "SxxAxx," što ukazuje da se džepni punjači uređaja IQOS ILUMA™ i IQOS ILUMA PRIME™ mogu puniti samo putem jednog od sljedećih odobrenih modela adaptera za napajanje.

Adapter za napajanje:

Model: S52A21, S21A20, S21A22, S21A23, S21A25, S21A27, S82A40, S82A41, S82A42, S82A43, S82A45, S82A46

Ulaz: 100 V-240 V-50-60 Hz 0,3 A

Izlaz: 5 V  2 A

Izlazna snaga: 10,0 W

Prosječna aktivna efikasnost: 79,0%

Potrošnja energije bez opterećenja: <0,09 W

Koristite sa kablom za punjenje



Project and Job Number CR13082_H266288_P600405	Client Philip Morris International	Type Area Box (h x w)
Publication	Market Global	Trim Box (h x w) 140.00 x 80.00 mm
Insertion Date	Operator	Bleed Box (h x w) 140.00 x 80.00 mm
Contact	Date & Time 21/07/2023 21:29	

Operator	Proofreader
Line Manager	Account Manager
Light Box	Light Box



INFORMACIJE O ODLAGANJU UREĐAJA IQOS ILUMA™ I IQOS ILUMA PRIME™

Važi u Evropskoj uniji i EEP-u



Ovaj simbol na proizvodu ili na pakovanju označava da se proizvod i njegovi pojedinačni dijelovi (uključujući baterije) ne smiju odlagati zajedno sa ostalim kućanskim otpadom. Vaša odgovornost je da električni i elektronski otpad odložite na mjesto određeno za prikupljanje i recikliranje električnog i elektronskog otpada. Između ostalog, potrošene baterije možete besplatno vratiti na mjesto prodaje. Odvojeno prikupljanje i recikliranje električnog i elektronskog otpada (uključujući baterije) u vrijeme odlaganja pomoći će da se očuvaju prirodni resursi i osigura recikliranje na način koji štiti ljudsko zdravlje i okolinu. Odlaganje električnog i elektronskog otpada kao nerazvrstani komunalni otpad (npr. spaljivanjem ili zakopavanjem otpada) ima negativne posljedice po okolinu i ljudsko zdravlje. Za više informacija o mjestima na kojima možete ostaviti električni i elektronski otpad za recikliranje, kontaktirajte gradsku upravu, lokalnu službu za odlaganje kućanskog otpada ili prodavnicu u kojoj ste kupili proizvod. Lokalni uvoznik proizvoda će omogućiti finansiranje obrade i recikliranja električnog i elektronskog otpada koji se vraća kroz utvrđena mjesta za prikupljanje u skladu s lokalnim zahtjevima.

UPUTSTVA ZA VAĐENJE BATERIJE (ODLAGANJE I RECIKLIRANJE)

Korisnik ne smije vaditi baterije. Na kraju životnog vijeka proizvoda, samo ovlašten pružalac usluga recikliranja može sigurno izvaditi baterije slijedeći ove korake:

Džepni punjač IQOS ILUMA PRIME™ (Model C1502):

- Korak 1: Uređaj mora biti potpuno ispražnjen prije rastavljanja.
- Korak 2: Uklonite/ogulite gumeni poklopac sa navlake džepnog punjača.
- Korak 3: Uklonite dva vijaka.
- Korak 4: Uklonite navlaku tako što ćete je vertikalno kliznuti i pomjeriti sa metalnog kućišta, a potom uklonite dva vijka sa okvira.
- Korak 5: Odvojite sve fleksibilne štampane pločice i priključak da izvadite štampane pločice punjača.
- Korak 6: Izvadite bateriju tako što ćete je povući prema gore i odložite je u skladu sa lokalnim propisima.

Džepni punjač za IQOS ILUMA™ uređaj (Model M0001):

1. korak: Uređaj se treba potpuno isprazniti prije rastavljanja.
2. korak: Prstima uklonite poklopac kozmetičkih vratanca.
3. korak: Otvorite vratanca i odvrnite donji i gornji vijak.
4. korak: Skinite kućište punjača.
5. korak: Odvrnite elektronsku ploču (samo 1 vijak).
6. korak: Isključite konektor baterije sa ploče. Nemojte rezati žice baterije.
7. korak: Izvadite bateriju tako što ćete je nagnuti prema gore i odložiti u skladu sa lokalnim propisima.

Držač za IQOS ILUMA™ i IQOS ILUMA PRIME™ (Model C1402):

- Korak 1: Uređaj mora biti potpuno ispražnjen prije rastavljanja.
- Korak 2: Otvorite prsten.
- Korak 3: Otvorite poklopac držača i izvucite sklop iz kućišta.
- Korak 4: Uklonite lem s kartice baterije i podignite je.
- Korak 5: Izvadite bateriju i odložite je u skladu s lokalnim propisima.



Project and Job Number CR13082_H266288_P600405	Client Philip Morris International	Type Area Box (h x w)
Publication	Market Global	Trim Box (h x w) 140.00 x 80.00 mm
Insertion Date	Operator	Bleed Box (h x w) 140.00 x 80.00 mm
Contact	Date & Time 21/07/2023 21:29	

Operator	Proofreader
Line Manager	Account Manager
Light Box	Light Box



Potvrda o usklađenosti

Kompanija Philip Morris Products S.A. ovim izjavljuje da su IQOS ILUMA™ i IQOS ILUMA PRIME™ u skladu sa osnovnim zahtjevima i drugim relevantnim odredbama Direktive 2014/53/EU. Službenu Deklaraciju o usklađenosti možete pronaći na: www.pmi.com/declarationofconformity

IQOS ILUMA™ i IQOS ILUMA PRIME™ rade u frekvencijskom rasponu od 2,402 – 2,480 GHz uz maksimalnu izlaznu snagu RF ispod 10,0 dBm.

Ovaj uređaj je usklađen s граниčnim vrijednostima izloženosti RF-a i ocijenjeno je da je usklađen sa uvjetom prenosive izloženosti prema EN 62311:2008.

Projektovano i proizvedeno pod rukovodstvom kompanije Philip Morris Products S.A., Quai Jeanrenaud 3, 2000 Neuchâtel, Švicarska.

Bluetooth®

Oznaka i logotip Bluetooth® su registrirani zaštitni znakovi u vlasništvu kompanije Bluetooth SIG, Inc., te svako korištenje ove marke od strane kompanije Philip Morris Products S.A. i njenih podružnica je pod licencom. Drugi zaštitni znakovi i trgovačka imena pripadaju njihovim vlasnicima.

Dodatne informacije u vezi s licencom za firmware za IQOS ILUMA™ i IQOS ILUMA PRIME™ dostupne su na www.iqos.com.

Nisu svi uređaji koji su navedeni u ovom Upozorenju i uputstvima o sigurnosti uključeni u ovaj prijenosni set.

© 2021 Copyright Philip Morris Products S.A.



Project and Job Number CR13082_H266288_P600405	Client Philip Morris International	Type Area Box (h x w)
Publication	Market Global	Trim Box (h x w) 140.00 x 80.00 mm
Insertion Date	Operator	Bleed Box (h x w) 140.00 x 80.00 mm
Contact	Date & Time 21/07/2023 21:29	

Operator	Proofreader
Line Manager	Account Manager
Light Box	Light Box

GREY
Black