


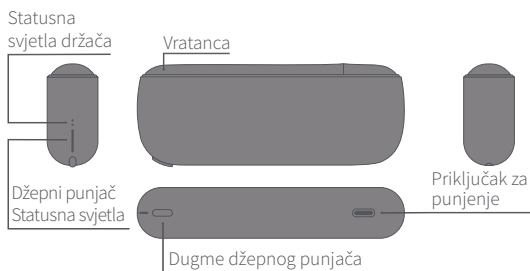
# IQOS ILUMA

Korisnički vodič

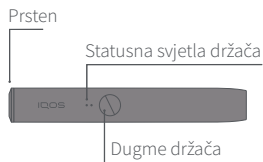
 Hogarth Worldwide	Project and Job Number <b>CR13082_H266288_P600402</b>	Client <b>Philip Morris International</b>	Type Area Box (h x w)	Operator	Proofreader
	Publication	Market <b>Global</b>	Trim Box (h x w) <b>140.00 x 80.00 mm</b>	Line Manager	Account Manager
	Insertion Date	Operator	Bleed Box (h x w) <b>140.00 x 80.00 mm</b>	Light Box	Light Box
	Contact		Date & Time <b>21/07/2023 21:18</b>		

GREY  
Black

## IQOS ILUMA™ DŽEPNI PUNJAČ



## IQOS ILUMA™ DRŽAČ



Uredaj IQOS ILUMA™ je kompatibilan samo sa duhanskim patronama SMARTCORE STICKS™

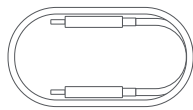


Project and Job Number <b>CR13082_H266288_P600402</b>	Client <b>Philip Morris International</b>	Type Area Box (h x w) <b>140.00 x 80.00 mm</b>
Publication	Market <b>Global</b>	Trim Box (h x w) <b>140.00 x 80.00 mm</b>
Insertion Date	Operator	Bleed Box (h x w) <b>140.00 x 80.00 mm</b>
Contact	Date & Time <b>21/07/2023 21:18</b>	

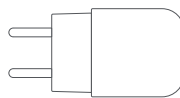
Operator	Proofreader
Line Manager	Account Manager
Light Box	Light Box



## Punjenje



Kabl za punjenje



Adapter za napajanje



Da biste potražili **kompletan korisnički vodič, korisničku službu i proširenu podršku za IQOS korisnike**, posjetite [www.iqos.com/myiqos](http://www.iqos.com/myiqos)

### FUNKCIJE I POSTAVKE

Može se uključiti odnosno isključiti u IQOS aplikacijama\*.


Registrirajte skenirajući QR kôd ili se prijavite na [www.iqos.com/iluma](http://www.iqos.com/iluma) i slijedite uputstva.

\* IQOS aplikacije možda nisu dostupne u vašoj zemlji.

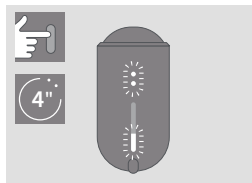


Project and Job Number <b>CR13082_H266288_P600402</b>	Client <b>Philip Morris International</b>	Type Area Box (h x w)
Publication	Market <b>Global</b>	Trim Box (h x w) <b>140.00 x 80.00 mm</b>
Insertion Date	Operator	Bleed Box (h x w) <b>140.00 x 80.00 mm</b>
Contact	Date & Time <b>21/07/2023 21:18</b>	

Operator	Proofreader
Line Manager	Account Manager
Light Box	Light Box

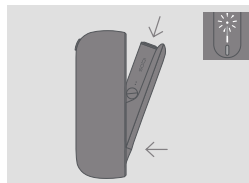


## Početak upotrebe



### UKLJUČIVANJE

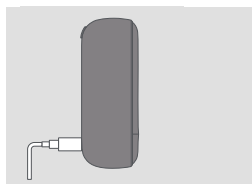
Pritisnite i držite dugme džepnog punjača 4 sekunde, a zatim pustite; statusna svjetla džepnog punjača i statusna svjetla držača će se lagano upaliti.



### PUNJENJE DRŽAČA

Umetnite držač u džepni punjač da ga napunite.

Statusno svjetlo držača će pokazati nivo napunjenosti baterije držača.



### PUNJENJE DŽEPNOG PUNJAČA

Prije prve upotrebe potpuno napunite uređaj adapterom za napajanje i kablom za punjenje. (otprilike 135 min)

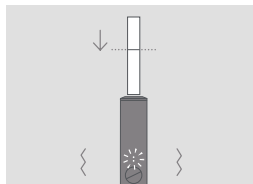


Project and Job Number <b>CR13082_H266288_P600402</b>	Client <b>Philip Morris International</b>	Type Area Box (h x w)
Publication	Market <b>Global</b>	Trim Box (h x w) <b>140.00 x 80.00 mm</b>
Insertion Date	Operator	Bleed Box (h x w) <b>140.00 x 80.00 mm</b>
Contact		Date & Time <b>21/07/2023 21:18</b>

Operator	Proofreader
Line Manager	Account Manager
Light Box	Light Box

GREY  
Black  
LIGHT GREY

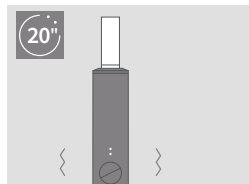
## Kako se koristi IQOS ILUMA™



### 1. UMETANJE DUHANSKIH PATRONA SMARTCORE STICK™

Umetnite duhansku patronu SMARTCORE STICK™ do linije na filteru dok držač ne zavibrira, a svjetlo odnosno svjetla ne zatrepere.

Zagrijavanje počinje automatski ili pritiskom dugmeta 1 sekundu.



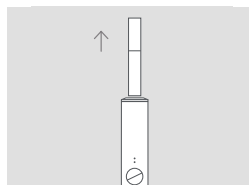
### 2. POČETAK KORIŠTENJA

Počnite koristiti kada držač zavibrira a svjetla ostanu svijetliti.



### 3. PRED KRAJ UPOTREBE

Držač će zavibrirati dok svjetlo odnosno svjetla trepere bijelom bojom kako bi signalizirao na preostalih 30 sekundi ili 2 posljednja udaha.



### 4. UKLANJANJE DUHANSKIH PATRONA SMARTCORE STICK™

Uklonite iskorištenu duhansku patronu SMARTCORE STICK™ i odložite ga u skladu sa sigurnosnim upozorenjima i uputstvima.

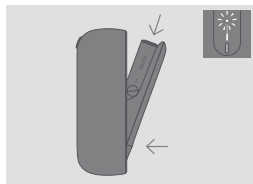


Project and Job Number <b>CR13082_H266288_P600402</b>	Client <b>Philip Morris International</b>	Type Area Box (h x w)
Publication	Market <b>Global</b>	Trim Box (h x w) <b>140.00 x 80.00 mm</b>
Insertion Date	Operator	Bleed Box (h x w) <b>140.00 x 80.00 mm</b>
Contact	Date & Time <b>21/07/2023 21:18</b>	

Operator	Proofreader
Line Manager	Account Manager
Light Box	Light Box

GREY  
Black  
LIGHT GREY

## Kako se koristi IQOS ILUMA™



### 5. PUNJENJE DRŽAČA

Umetnite držač u punjač da ga napunite.



Project and Job Number <b>CR13082_H266288_P600402</b>	Client <b>Philip Morris International</b>	Type Area Box (h x w)
Publication	Market <b>Global</b>	Trim Box (h x w) <b>140.00 x 80.00 mm</b>
Insertion Date	Operator	Bleed Box (h x w) <b>140.00 x 80.00 mm</b>
Contact		Date & Time <b>21/07/2023 21:18</b>

Operator	Proofreader
Line Manager	Account Manager
Light Box	Light Box

GREY  
Black  
LIGHT GREY

## Brzi savjeti



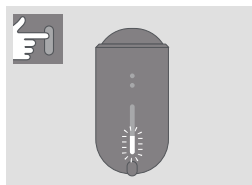
### PROVJERA STATUSA DRŽAČA

Nagnite držač prema sebi ili kratko pritisnite dugme, svjetla držača pokazuju nivo napunjenosti baterije držača.



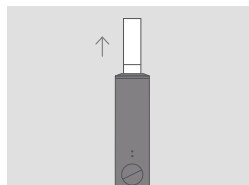
### PROVJERA STATUSA DRŽAČA NA DŽEPNOM PUNJAČU

Kratko pritisnite dugme džepnog punjača. Statusno svjetlo držača će se upaliti.



### PROVJERA STATUSA DŽEPNOG PUNJAČA

Kratko pritisnite dugme džepnog punjača. Statusna svjetla džepnog punjača će zasvijetliti i pokazati nivo napunjenosti baterije.



### AUTOMATSKO ZAUSTAVLJANJE

Ako se tokom upotrebe duhanska patrona SMARTCORE STICK™ pomjeri ili ukloni iz držača, uređaj će se zaustaviti.

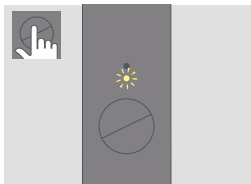


Project and Job Number <b>CR13082_H266288_P600402</b>	Client <b>Philip Morris International</b>	Type Area Box (h x w)
Publication	Market <b>Global</b>	Trim Box (h x w) <b>140.00 x 80.00 mm</b>
Insertion Date	Operator	Bleed Box (h x w) <b>140.00 x 80.00 mm</b>
Contact	Date & Time <b>21/07/2023 21:18</b>	

Operator	Proofreader
Line Manager	Account Manager
Light Box	Light Box


GREY  
Black  
LIGHT GREY

## Brzi savjeti




### SVJETLO TREPERI ŽUTO

Baterija je ispražnjena, potrebno je napuniti.



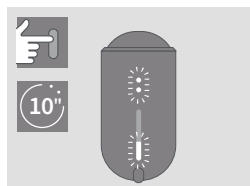
### SVJETLA ĆE ZATREPERITI DVAPUT BIJELO

IQOS ILLUMA™ je izvan raspona radne temperature (0 °C ~ 40 °C).



### SVJETLO TREPERI CRVENO

Resetujte džepni punjač. Ako crveno svjetlo nastavi treperiti obratite se korisničkoj službi.



### RESETOVANJE

Stavite držač u džepni punjač i pritisnite dugme na 10 sekunde a zatim pustite. Sva statusna svjetla će se ugasiti i upaliti kako bi se potvrdilo resetovanje.



Project and Job Number <b>CR13082_H266288_P600402</b>	Client <b>Philip Morris International</b>	Type Area Box (h x w)
Publication	Market <b>Global</b>	Trim Box (h x w) <b>140.00 x 80.00 mm</b>
Insertion Date	Operator	Bleed Box (h x w) <b>140.00 x 80.00 mm</b>
Contact	Date & Time <b>21/07/2023 21:18</b>	

Operator	Proofreader
Line Manager	Account Manager
Light Box	Light Box





IQOS  
ILUMA



Ovo je simbol za sigurnosno upozorenje. Koristi se da vas upozori na moguće opasnosti od fizičke povrede.

## UPOZORENJA I UPUTSTVA O SIGURNOSTI

**PROČITAJTE SVA UPOZORENJA I UPUTSTVA O SIGURNOSTI PRIJE UPOTREBE KAKO BISTE IZBJEGLI POVREDU.**

**Ova upozorenja i uputstva o sigurnosti ne mogu obuhvatiti sve moguće uslove i situacije koje se mogu dogoditi i korisnici moraju biti oprezni i pažljivi.**

## ZADRŽITE OVA UPOZORENJA I UPUTSTVA O SIGURNOSTI JER SADRŽE VAŽNE INFORMACIJE.

Ova upozorenja i uputstva o sigurnosti primjenjiva su na uređaje IQOS ILUMA™ i IQOS ILUMA PRIME™

### Ciljani korisnici

- Uređaji IQOS ILUMA™ i IQOS ILUMA PRIME™ su namijenjeni samo odraslim osobama.
- Uređaji IQOS ILUMA™, IQOS ILUMA PRIME™ i patrone nesagorijevajućeg duhana SMARTCORE STICKS™ su namijenjeni odraslim pušačima koji bi inače nastavili pušiti.
- Djeca i adolescenti nikada ne smiju koristiti uređaje IQOS ILUMA™, IQOS ILUMA PRIME™ ili patrone nesagorijevajućeg duhana SMARTCORE STICKS™ u bilo kojim okolnostima.
- Ovaj proizvod ne smiju koristiti osobe smanjenih fizičkih, senzornih ili mentalnih sposobnosti ili sa manjkom znanja, osim ako su pod nadzorom ili su dobile uputstva kako da sigurno koriste proizvod i razumiju uključene rizike.

### Duhan i nikotin

- Patrone nesagorijevajućeg duhana SMARTCORE STICKS™ sadrže nikotin koji stvara ovisnost.
- Uređaji IQOS ILUMA™, IQOS ILUMA PRIME™ i patrone nesagorijevajućeg duhana SMARTCORE STICKS™ nisu proizvodi bez rizika. Najbolji način smanjenja rizika po zdravlje koje izaziva duhan je potpuni prestanak korištenja duhana i nikotina.
- Nikotin je prirodno prisutan u duhanu koji se koristi u patronama nesagorijevajućeg duhana SMARTCORE STICKS™.
- Neki korisnici mogu osjećati bol u trbuhu, prsima, osjećaj gušenja, kašalj, poteškoće sa disanjem, vrtoglavicu, suhoću u ustima, suhoću u grlu, gingivitis, glavobolju, slabost, začepljenost nosa, mučninu, iritaciju usta, palpitacije, iritaciju grla i povraćanje.
- Proizvode koji sadrže nikotin ne smiju koristiti osobe koje imaju ili su u opasnosti da imaju srčanu bolest, dijabetes, epilepsiju ili napade.



Hogarth Worldwide

Project and Job Number

**CR13082\_H266288\_P600402**

Client

**Philip Morris International**

Type Area Box (h x w)

Trim Box (h x w)

**140.00 x 80.00 mm**

Publication

Market

**Global**

Insertion Date

Operator

Bleed Box (h x w)

**140.00 x 80.00 mm**

Contact

Date & Time

**21/07/2023 21:18**

Operator

Proofreader

Line Manager

Account Manager

Light Box

Light Box

GREY  
Black

- Proizvodi koji sadrže nikotin se ne smiju koristiti za vrijeme trudnoće ili dojenja. Ako ste trudni, dojite ili mislite da biste mogli biti trudni, potpuno prestanite koristiti duhan i nikotin.
- Prestanak pušenja ili prelazak na uređaj IQOS ILUMA™ ili IQOS ILUMA PRIME™ i patrone nesagorijevajućeg duhana SMARTCORE STICKS™ ili druge proizvode koji sadrže nikotin može zahtijevati prilagodavanje doze određenih lijekova (npr. teofilin, klozapin, ropinirol).
- Obratite se ljekaru ako imate pitanja o tome trebate li koristiti uređaje IQOS ILUMA™, IQOS ILUMA PRIME™ ili patrone nesagorijevajućeg duhana SMARTCORE STICKS™ dok imate neko zdravstveno stanje.

### ▲ VAŽNE SIGURNOSNE INFORMACIJE

#### ▲ UPOZORENJE Opasnost od gušenja, gutanja i rukovanja

- Držite uređaje IQOS ILUMA™, IQOS ILUMA PRIME™ i patrone nesagorijevajućeg duhana SMARTCORE STICKS™ van dohvata djece i kućnih ljubimaca u svakom trenutku.
- OPASNOST OD GUŠENJA — patrone nesagorijevajućeg duhana SMARTCORE STICKS™ sadrže male metalne dijelove sa oštrim rubovima.
- OPASNOST OD GUTANJA
  - Ako progutate patrone nesagorijevajućeg duhana SMARTCORE STICKS™, može doći do ozbiljnih povreda unutrašnjih organa uzrokovanih malim metalnim dijelovima sa oštrim rubovima.
  - Ako progutate patrone nesagorijevajućeg duhana SMARTCORE STICKS™, to može uzrokovati rizik od trovanja nikotinom.
  - Ako progutate patrone nesagorijevajućeg duhana SMARTCORE STICKS™, odmah se obratite ljekaru.
- OPASNOST OD RUKOVANJA — Nemojte rastavljati patrone nesagorijevajućeg duhana SMARTCORE STICKS™ jer sadrže male metalne dijelove sa oštrim rubovima. Uvijek odložite patrone nesagorijevajućeg duhana SMARTCORE STICKS™ odmah nakon upotrebe u skladu sa lokalnim propisima o odlaganju otpada.

#### ▲ UPOZORENJE Opasnost od električnih dijelova i baterije

### Rizik od električnih dijelova

Nepriдрžavanje ovih upozorenja i uputstava o sigurnosti može dovesti do požara, eksplozije, električnog udara, povrede i oštećenja proizvoda ili druge imovine:

- Samo ciljani korisnici trebaju koristiti IQOS ILUMA™ i IQOS ILUMA PRIME™.
- Nemojte koristiti IQOS ILUMA™ ili IQOS ILUMA PRIME™ tamo gdje je korištenje elektronskih uređaja zabranjeno.
- Nemojte koristiti ili puniti IQOS ILUMA™, IQOS ILUMA PRIME™ ili njihove dodatke ako su oštećeni, mijenjani ili slomljeni.




Project and Job Number <b>CR13082_H266288_P600402</b>
Publication
Insertion Date
Contact

Client <b>Philip Morris International</b>
Market <b>Global</b>
Operator

Type Area Box (h x w) <b>140.00 x 80.00 mm</b>
Trim Box (h x w) <b>140.00 x 80.00 mm</b>
Bleed Box (h x w) <b>140.00 x 80.00 mm</b>
Date & Time <b>21/07/2023 21:18</b>

Operator	Proofreader
Line Manager	Account Manager
Light Box	Light Box



- Nemojte koristiti IQOS ILUMA™ ili IQOS ILUMA PRIME™ ako njihove baterije cure.
- Uređaje IQOS ILUMA™ i IQOS ILUMA PRIME™ puniti samo u zatvorenim prostorijama, kao što je naznačeno simbolom ☐, koristeći kabl za punjenje koji je odobrio proizvođač (isporučen u kutiji) i strujni adapter (isporučen u kutiji). Nemojte koristiti dodatke koje nije odobrio proizvođač. Pogledajte odjeljak 'Tehnički podaci' i stranicu [www.iqos.com](http://www.iqos.com) za detalje koji se primjenjuju na prijenosni set koji ste kupili.
- Ovaj proizvod smije se puniti samo pri sigurno vrlo niskom naponu. Za detalje, pogledajte odjeljak 'Tehnički podaci' u okviru ovog Uputstva za korisnike.
- Nemojte koristiti, puniti niti skladištiti IQOS ILUMA™ ili IQOS ILUMA PRIME™ u uslovima visoke temperature (kao što je unutar automobila u ljetnom periodu ili blizu izvora toplote, tj. radijatora ili vatre).
- Nemojte koristiti IQOS ILUMA™ ili IQOS ILUMA PRIME™ gdje ima zapaljivih materijala, tečnosti i plinova.
- IQOS ILUMA™, IQOS ILUMA PRIME™, strujni adapter i kabl za punjenje ne smiju se izlagati nikakvoj tečnosti. Nemojte ih dirati ako postanu mokri ili se urone u bilo koju tečnost.
- Nemojte čistiti držač nikakvim sredstvom za čišćenje.
- Povremeno očistite USB priključak za punjenje na uređajima IQOS ILUMA™ i IQOS ILUMA PRIME™ kako biste izbjegli nakupljanje stranih materija (kao što su čestice prašine), te



Project and Job Number <b>CR13082_H266288_P600402</b>	Client <b>Philip Morris International</b>	Type Area Box (h x w)
Publication	Market <b>Global</b>	Trim Box (h x w) <b>140.00 x 80.00 mm</b>
Insertion Date	Operator	Bleed Box (h x w) <b>140.00 x 80.00 mm</b>
Contact	Date & Time <b>21/07/2023 21:18</b>	

Operator	Proofreader
Line Manager	Account Manager
Light Box	Light Box



provjerite prije nego što nastavite koristiti USB priključak nalaze li se u ulazu za USB strane materije.

- Rukujte oprezno. Pazite da vam IQOS ILUMA™ ili IQOS ILUMA PRIME™ ne ispadne ili da ne bude izložen jakim udarima.
- Ovaj proizvod ne sadrži dijelove koje može servisirati korisnik. Ne pokušavajte otvoriti, mijenjati, servisirati, rastavljati ili popravljati bilo koji sastavni dio uređaja IQOS ILUMA™ ili IQOS ILUMA PRIME™ niti mijenjati bilo koji sastavni dio ili baterije.
- Džepni punjač i držač za uređaje IQOS ILUMA™ i IQOS ILUMA PRIME™ nisu kompatibilni s prethodnim generacijama IQOS uređaja. Nemojte pokušavati puniti držač uređaja IQOS ILUMA™ ili IQOS ILUMA PRIME™ pomoću bilo kojeg džepnog punjača prethodne generacije IQOS uređaja. Nemojte pokušavati puniti bilo koji držač prethodne generacije IQOS uređaja pomoću džepnog punjača za IQOS ILUMA™ ili IQOS ILUMA PRIME™.
- Nemojte koristiti ovaj proizvod ako je bio izložen pretjeranoj hladnoći, toploti ili vlazi.
- Ne dirajte uređaj IQOS ILUMA™ ili IQOS ILUMA PRIME™ i/ili njihove dodatke ako se pregriju, počnu varničiti, dimiti, zapale se ili gore. Ako je primjenjivo i moguće, budite oprezni prilikom gašenja ili isključivanja napajanja strujom.
- Ne pokušavajte umetnuti nikakav predmet u komoru za grijanje osim patrona nesagorijevajućeg duhana SMARTCORE STICKS™.



Project and Job Number  
**CR13082\_H266288\_P600402**

Client  
**Philip Morris International**

Type Area Box (h x w)

Publication

Market  
**Global**

Trim Box (h x w)  
**140.00 x 80.00 mm**

Insertion Date

Operator

Bleed Box (h x w)  
**140.00 x 80.00 mm**

Contact

Date & Time  
**21/07/2023 21:18**

Operator

Proofreader

Line Manager

Account Manager

Light Box

Light Box

GREY  
Black

- Uređaj funkcioniira samo na temperaturi  $>0^{\circ}\text{C}/<40^{\circ}\text{C}$ .
- Patrone nesagorijevajućeg duhana SMARTCORE STICKS™ su jednokratne i ne smiju se nikada ponovo koristiti, paliti šibicom, upaljačem ili drugim izvorom plamena.

#### Rizik od baterije

IQOS ILUMA™ i IQOS ILUMA PRIME™ napajaju se putem zatvorenih litij-ionskih (Li-ion) baterija. Baterija je zatvorena u normalnim uslovima korištenja. Ako primijetite da iz baterije curi tečnost, pratite sljedeće mjere predostrožnosti:

- Odmah se obratite ljekaru ako progutate tečnost koja curi iz baterije. Nemojte izazivati povraćanje ili gutati hranu ili piće.
- Ako udahnete paru iz tečnosti koja curi iz baterije, izadite na svjež zrak i obratite se ljekaru.
- U slučaju kontakta tečnosti koja curi iz baterije sa kožom, operite pogođeno mjesto i ne dirajte oči.
- U slučaju kontakta tečnosti koja curi iz baterije sa očima, odmah ih ispirite tekućom vodom najmanje 15 minuta i obratite se ljekaru.

#### **▲ OPREZ** Rizik od vrućeg aerosola

- Prilikom korištenja uređaja IQOS ILUMA™ ili IQOS ILUMA PRIME™ u vrućim i vlažnim vremenskim uvjetima, zbog vode u aerosolu se čini da je temperatura aerosola veoma visoka.
- Da izbjegnute ovaj osjećaj, držite patrone nesagorijevajućeg duhana SMARTCORE STICKS™ na čistom, suhom i hladnom mjestu. Nemojte izlagati proizvod visokoj vlažnosti ili direktnoj sunčevoj svjetlosti.
- Nemojte koristiti patrone nesagorijevajućeg duhana SMARTCORE STICKS™ koje su bile izložene pretjeranoj toploti ili vlazi.
- Nemojte uklanjati patrone nesagorijevajućeg duhana SMARTCORE STICK™ dok su u upotrebi.
- Ako osjetite nelagodou, prestanite koristiti proizvod i obratite se ljekaru.

#### **▲ OPREZ** Rizik od alergijske reakcije

- Uređaji IQOS ILUMA™ ili IQOS ILUMA PRIME™ mogu izazvati alergijsku reakciju kao što je otcjanje lica, usana, jezika, desni, grla ili tijela, otežano disanje ili pištanje u plućima.
- Prestanite koristiti IQOS ILUMA™ i IQOS ILUMA PRIME™ i odmah se obratite ljekaru ako osjetite bilo koji od gore navedenih simptoma jer mogu ukazivati na ozbiljnu alergijsku reakciju.

#### Korištenje patrona nesagorijevajućeg duhana SMARTCORE STICKS

- Samo uređaje IQOS ILUMA™ i IQOS ILUMA PRIME™ koristite sa patronama nesagorijevajućeg duhana SMARTCORE STICKS™ koje su posebno osmišljene za uređaje IQOS ILUMA™ i IQOS ILUMA™.
- Uređaje IQOS ILUMA™ ili IQOS ILUMA PRIME™ nikada nemojte koristiti sa cigaretom ili sličnim proizvodima.
- Nemojte koristiti patrone nesagorijevajućeg duhana SMARTCORE STICKS™ sa IQOS uređajima prethodnih generacija.
- Nemojte ni na koji način mijenjati patrone nesagorijevajućeg duhana SMARTCORE STICKS™ niti im dodavati bilo kakve supstance. Ako to učinite, može doći do povrede.



Project and Job Number <b>CR13082_H266288_P600402</b>
Publication
Insertion Date
Contact

Client <b>Philip Morris International</b>
Market <b>Global</b>
Operator

Type Area Box (h x w)
Trim Box (h x w) <b>140.00 x 80.00 mm</b>
Bleed Box (h x w) <b>140.00 x 80.00 mm</b>
Date & Time <b>21/07/2023 21:18</b>

Operator	Proofreader
Line Manager	Account Manager
Light Box	Light Box



#### Pohranjivanje

- Uređaj se mora čuvati na čistom, suhom i hladnom mjestu. Nemojte čuvati uređaj na temperaturama iznad 60 °C.
- Čuvajte uređaj na mjestu van dohvata djece.

#### Prijava neželjenih događaja ili incidenata

- Obratite se ljekaru ako osjetite bilo koje od neželjenih dejstava po zdravlje dok koristite IQOS ILUMA™, IQOS ILUMA PRIME™ i/ili patrone nesagorijevajućeg duhana SMARTCORE STICKS™.
- Svaki neželjeni događaj ili incident možete prijaviti direktno svom lokalnom servisu za potrošače (detalje možete pronaći u knjižici Servis za potrošače). Prijavlivanjem neželjenih događaja ili incidenata možete pomoći u pružanju više informacija o sigurnosti ovog proizvoda.
- Za više informacija, posjetite [www.iqos.com](http://www.iqos.com)

#### TEHNIČKI PODACI

##### Držač:

IQOS ILUMA™ i IQOS ILUMA PRIME™  
Model C1402

Tip baterije: Li-ion  
punjiva baterija

Ulaz: 5 V  1,6 A

##### Džepni punjač:

IQOS ILUMA PRIME™  
Model C1502

Tip baterije: Li-ion  
punjiva baterija


Ulaz: 5 V  2 A  
Bluetooth® 5.0

##### Džepni punjač:

IQOS ILUMA™  
Model M0001

Tip baterije: Li-ion  
punjiva baterija

Ulaz: 5 V  2 A  
Bluetooth® 5.0

Džepni punjači IQOS ILUMA™ i IQOS ILUMA PRIME™ označeni su simbolom  nakon kojeg slijedi "SxxAxx," što ukazuje da se džepni punjači uređaja IQOS ILUMA™ i IQOS ILUMA PRIME™ mogu puniti samo putem jednog od sljedećih odobrenih modela adaptera za napajanje.

#### Adapter za napajanje:

Model: S52A21, S21A20, S21A22, S21A23, S21A25, S21A27, S82A40, S82A41, S82A42, S82A43, S82A45, S82A46

Ulaz: 100 V-240 V-50-60 Hz 0,3 A

Izlaz: 5 V  2 A

Izlazna snaga: 10,0 W

Prosječna aktivna efikasnost: 79,0%

Potrošnja energije bez opterećenja: <0,09 W

Koristite sa kablom za punjenje



Project and Job Number <b>CR13082_H266288_P600402</b>	Client <b>Philip Morris International</b>	Type Area Box (h x w)
Publication	Market <b>Global</b>	Trim Box (h x w) <b>140.00 x 80.00 mm</b>
Insertion Date	Operator	Bleed Box (h x w) <b>140.00 x 80.00 mm</b>
Contact	Date & Time <b>21/07/2023 21:18</b>	

Operator	Proofreader
Line Manager	Account Manager
Light Box	Light Box



## INFORMACIJE O ODLAGANJU UREĐAJA IQOS ILUMA™ I IQOS ILUMA PRIME™

Važi u Evropskoj uniji i EEP-u



Ovaj simbol na proizvodu ili na pakovanju označava da se proizvod i njegovi pojedinačni dijelovi (uključujući baterije) ne smiju odlagati zajedno sa ostalim kućanskim otpadom. Vaša odgovornost je da električni i elektronski otpad odložite na mjesto određeno za prikupljanje i recikliranje električnog i elektronskog otpada. Između ostalog, potrošene baterije možete besplatno vratiti na mjesto prodaje. Odvojeno prikupljanje i recikliranje električnog i elektronskog otpada (uključujući baterije) u vrijeme odlaganja pomoći će da se očuvaju prirodni resursi i osigura recikliranje na način koji štiti ljudsko zdravlje i okolinu. Odlaganje električnog i elektronskog otpada kao nerazvrstani komunalni otpad (npr. spaljivanjem ili zakopavanjem otpada) ima negativne posljedice po okolinu i ljudsko zdravlje. Za više informacija o mjestima na kojima možete ostaviti električni i elektronski otpad za recikliranje, kontaktirajte gradsku upravu, lokalnu službu za odlaganje kućanskog otpada ili prodavnicu u kojoj ste kupili proizvod. Lokalni uvoznik proizvoda će omogućiti finansiranje obrade i recikliranja električnog i elektronskog otpada koji se vraća kroz utvrđena mjesta za prikupljanje u skladu s lokalnim zahtjevima.

### UPUTSTVA ZA VAĐENJE BATERIJE (ODLAGANJE I RECIKLIRANJE)

**Korisnik ne smije vaditi baterije. Na kraju životnog vijeka proizvoda, samo ovlašten pružalac usluga recikliranja može sigurno izvaditi baterije slijedeći ove korake:**

Džepni punjač IQOS ILUMA PRIME™ (Model C1502):

- Korak 1: Uređaj mora biti potpuno ispražnjen prije rastavljanja.
- Korak 2: Uklonite/ogulite gumeni poklopac sa navlake džepnog punjača.
- Korak 3: Uklonite dva vijaka.
- Korak 4: Uklonite navlaku tako što ćete je vertikalno kliznuti i pomjeriti sa metalnog kućišta, a potom uklonite dva vijka sa okvira.
- Korak 5: Odvojite sve fleksibilne štampane pločice i priključak da izvadite štampane pločice punjača.
- Korak 6: Izvadite bateriju tako što ćete je povući prema gore i odložite je u skladu sa lokalnim propisima.

Džepni punjač za IQOS ILUMA™ uređaj (Model M0001):

1. korak: Uređaj se treba potpuno isprazniti prije rastavljanja.
2. korak: Prstima uklonite poklopac kozmetičkih vratanca.
3. korak: Otvorite vratanca i odvrnite donji i gornji vijak.
4. korak: Skinite kućište punjača.
5. korak: Odvrnite elektronsku ploču (samo 1 vijak).
6. korak: Isključite konektor baterije sa ploče. Nemojte rezati žice baterije.
7. korak: Izvadite bateriju tako što ćete je nagnuti prema gore i odložiti u skladu sa lokalnim propisima.

Držač za IQOS ILUMA™ i IQOS ILUMA PRIME™ (Model C1402):

- Korak 1: Uređaj mora biti potpuno ispražnjen prije rastavljanja.
- Korak 2: Otvorite prsten.
- Korak 3: Otvorite poklopac držača i izvucite sklop iz kućišta.
- Korak 4: Uklonite lem s kartice baterije i podignite je.
- Korak 5: Izvadite bateriju i odložite je u skladu s lokalnim propisima.



Project and Job Number <b>CR13082_H266288_P600402</b>	Client <b>Philip Morris International</b>	Type Area Box (h x w)
Publication	Market <b>Global</b>	Trim Box (h x w) <b>140.00 x 80.00 mm</b>
Insertion Date	Operator	Bleed Box (h x w) <b>140.00 x 80.00 mm</b>
Contact	Date & Time <b>21/07/2023 21:18</b>	

Operator	Proofreader
Line Manager	Account Manager
Light Box	Light Box



#### Potvrda o usklađenosti

Kompanija Philip Morris Products S.A. ovim izjavljuje da su IQOS ILUMA™ i IQOS ILUMA PRIME™ u skladu sa osnovnim zahtjevima i drugim relevantnim odredbama Direktive 2014/53/EU. Službenu Deklaraciju o usklađenosti možete pronaći na: [www.pmi.com/declarationofconformity](http://www.pmi.com/declarationofconformity)

IQOS ILUMA™ i IQOS ILUMA PRIME™ rade u frekvencijskom rasponu od 2,402 – 2,480 GHz uz maksimalnu izlaznu snagu RF ispod 10,0 dBm.

Ovaj uređaj je usklađen s граниčnim vrijednostima izloženosti RF-a i ocijenjeno je da je usklađen sa uvjetom prenosive izloženosti prema EN 62311:2008.

Projektovano i proizvedeno pod rukovodstvom kompanije Philip Morris Products S.A., Quai Jeanrenaud 3, 2000 Neuchâtel, Švicarska.




Oznaka i logotip Bluetooth® su registrirani zaštitni znakovi u vlasništvu kompanije Bluetooth SIG, Inc., te svako korištenje ove marke od strane kompanije Philip Morris Products S.A. i njenih podružnica je pod licencom. Drugi zaštitni znakovi i trgovačka imena pripadaju njihovim vlasnicima.

Dodatne informacije u vezi s licencom za firmware za IQOS ILUMA™ i IQOS ILUMA PRIME™ dostupne su na [www.iqos.com](http://www.iqos.com).

Nisu svi uređaji koji su navedeni u ovom Upozorenju i uputstvima o sigurnosti uključeni u ovaj prijenosni set.

© 2021 Copyright Philip Morris Products S.A.



Project and Job Number <b>CR13082_H266288_P600402</b>	Client <b>Philip Morris International</b>	Type Area Box (h x w)
Publication	Market <b>Global</b>	Trim Box (h x w) <b>140.00 x 80.00 mm</b>
Insertion Date	Operator	Bleed Box (h x w) <b>140.00 x 80.00 mm</b>
Contact	Date & Time <b>21/07/2023 21:18</b>	

Operator	Proofreader
Line Manager	Account Manager
Light Box	Light Box

GREY  
Black